



REPUBLIKA SLOVENIJA  
MINISTRSTVO ZA JAVNO UPRAVO



# Navodila za uporabnike IS eUA

Dostop do gradiva

Nov način prijave na usposabljanja Upravne akademije prinaša enostavnejši način prijave ter lažji dostop do urnika in morebitnega gradiva.

## 1. Dostop do gradiva pred izvedbo usposabljanja

Prijavite se v IS eUA:

- v brskalnik vpišite spletni naslov <https://eua-prijave.gov.si/> in izberite gumb **Vpis**, ki vas preusmeri na spletno stran SI-PASS, ali
- na spletni strani <https://ua.gov.si/> v zgornjem desnem kotu kliknite **Vstop v e-okolje**

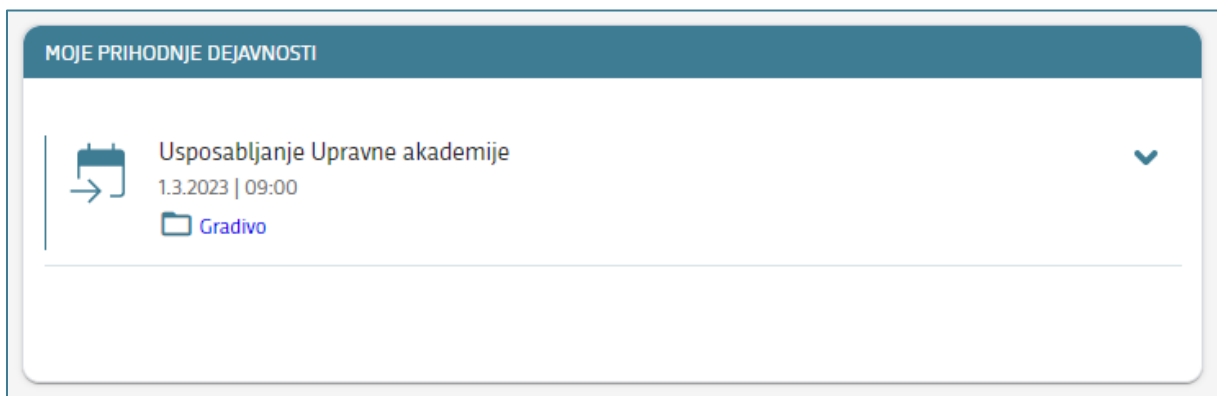
**Bodite pozorni, da se prijavite z istim elektronskim naslovom, s katerim ste prijavljeni na usposabljanje.**

V desnem zgornjem kotu kliknite na **ikono uporabniškega računa** poleg vašega imena in priimka ter preverite izpisan elektronski naslov.

Prvi način:

S klikom na **Domov** (zavihek na levi strani v meniju) so v polju **Moje prihodnje dejavnosti** prikazane vse dejavnosti vseh usposabljanj, na katera ste prijavljeni.

Kliknite na povezavo **Gradivo**. Če je gradivo že naloženo, se odpre seznam datotek. Kliknite na datoteko, ki si jo želite ogledati ali prenesti na svoj računalnik.





*Če je usposabljanje večdnevno, je urnik in morebitno gradivo naloženo v mape po posameznih dneh.*

S klikom na puščico lahko meni razširite in si ogledate še podatke o trajanju, terminu, lokaciji in izvajalcu.


Za več informacij smo vam na voljo na elektronskem naslovu [upravna.akademija@gov.si](mailto:upravna.akademija@gov.si). Tehnično pomoč pri uporabi informacijskega sistema eUA nudi Enotni kontaktni center (01 478 8590, [ekc@gov.si](mailto:ekc@gov.si)).





**MOJE PRIHODNJE DEJAVNOSTI**


 **Usposabljanje Upravne akademije** 


1.3.2023 | 09:00

 Trajanje: 2 pedagoški uri

 Termin: 1. 3. 2023 09:00 - 12:15

 Lokacija: [Langusova 4, 1000 Ljubljana](#)


 Izvajalec: Kontaktna Oseba

 Gradivo: [Dostop do gradiva](#)

### Drugi način:

S klikom na **Domov** (zavihek na levi strani v meniju) so v polju **Moja usposabljanja in izpiti** prikazana vsa usposabljanja, na katera ste prijavljeni.

**MOJA USPOSABLJANJA IN IZPITI**

 Usposabljanje Upravne akademije

0%

Izberite usposabljanje, za katero si želite ogledati urnik ali morebitno gradivo. Nato kliknite na zavihek **Urnik in gradiva** in izberite mapo s terminom usposabljanja. Če je gradivo že naloženo, se odpre seznam datotek. Kliknite na datoteko, ki si jo želite ogledati ali prenesti na svoj računalnik.

*Če je usposabljanje večdnevno, je urnik in morebitno gradivo naloženo v mape po posameznih dneh.*

## Usposabljanje Upravne akademije

Datum vpisa: 21.2.2023

0 %

Opis

Dejavnosti

Urnik in gradiva

Usposabljanje Upravne akademije

### Termini

1. 3. 2023 9:00 - Konferenčna dvorana

## Usposabljanje Upravne akademije

Datum vpisa: 21.2.2023

0 %

Opis

Dejavnosti

Urnik in gradiva

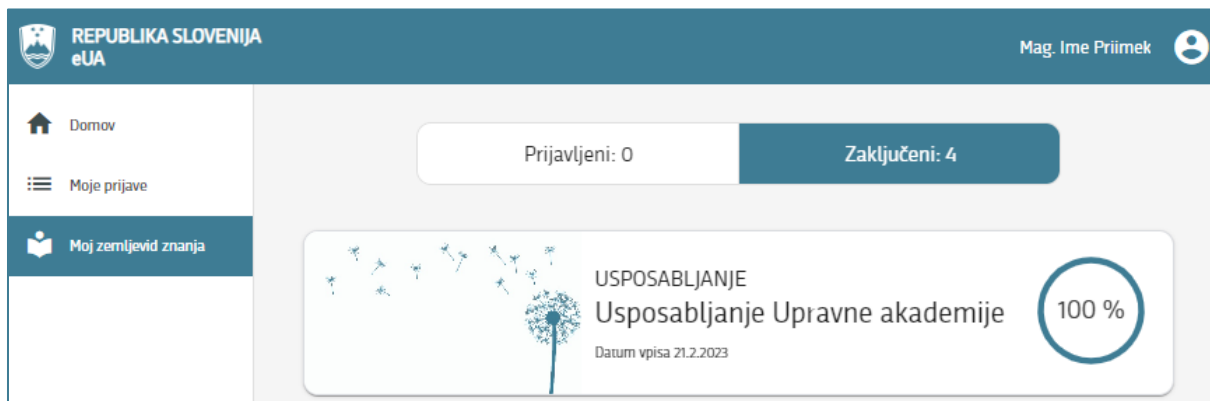
Usposabljanje Upravne akademije > Za udeležence > Termini > 1. 3. 2023 9:00 - Konferenčna dvorana

Gradivo.docx

## 2. Dostop do gradiva po izvedenem usposabljanju

Po zaključenem usposabljanju lahko do podatkov o posameznem usposabljanju dostopate tako, da izberete **Moj zemljevid znanja** (zavihek na levi strani v meniju).

Odpre se seznam vseh usposabljanj, na katera ste prijavljeni, in seznam usposabljanj, ki ste jih zaključili.



Izberite zavihek **Zaključeni**, nato pa izberite usposabljanje, za katero si želite ogledati urnik ali morebitno gradivo. Nato kliknite na zavihek **Urniki in gradiva** ter izberite mapo s terminom usposabljanja. Če je gradivo že naloženo, se odpre seznam datotek. Kliknite na datoteko, ki si jo želite ogledati ali prenesti na svoj računalnik.

*Če je usposabljanje večdnevno, je urnik in morebitno gradivo naloženo v mape po posameznih dneh.*